

# Активация лицензии 1С

1. Если ранее были активированы лицензии, то активацию лицензий необходимо провести через Конфигуратор.

Заходим в конфигуратор под администратором.

Сервис - Получение лицензии.

2. Если лицензии небыли активированы, то запустится окно активации лицензии.

3. Активация лицензии.

Для активации лицензии должен быть желтый листок если покупалась коробочная версия продукта, если была произведена электронная поставка, то лицензия приходит на электронную почту..

Пример информационного листка с регистрационным номером и тремя пин-кодами.



## Клиентская лицензия "1С:Предприятия 8"

### Данные для получения лицензии

Настоящий документ требуется для получения программной лицензии на используемый программный продукт. Рекомендуется хранить документ в течение всего срока использования программного продукта.

Каждая полученная вами программная лицензия уникальна. Она формируется на основании уникального для каждого пользователя набора данных, включающего регистрационный номер, пинкод, информацию о владельце лицензии и данные о конфигурации компьютера.

В случае замены компьютера, изменения конфигурации компьютера, сетевого окружения или операционной системы у вас есть возможность получения ограниченного числа резервных лицензий. Их получение доступно только при условии регистрации программного продукта в фирме "1С". Порядок регистрации указан в регистрационной карточке программного продукта.

Перед получением программной лицензии настоятельно рекомендуется ознакомиться с книгой "1С:Предприятие 8. Инструкция по получению лицензии", входящей в комплект поставки.

#### Регистрационный номер:

810-██████████

#### Программный продукт:

1С:Предприятие 8 ПРОФ. Клиентская лицензия на 1 рабочее место. Электронная поставка

#### Контакты для получения лицензии

Международный центр лицензирования в РФ: Тел.: +7 (495) 688-99-12, e-mail: [lic@1c.ru](mailto:lic@1c.ru)

**Тема письма:** Получение лицензии

#### Комплект пинкодов для однопользовательской лицензии

Программную лицензию, получаемую по указанным ниже пинкодам, рекомендуется устанавливать на компьютер пользователя. Данная лицензия позволяет запускать с компьютера пользователя произвольное количество сеансов с информационной базой "1С:Предприятия 8".

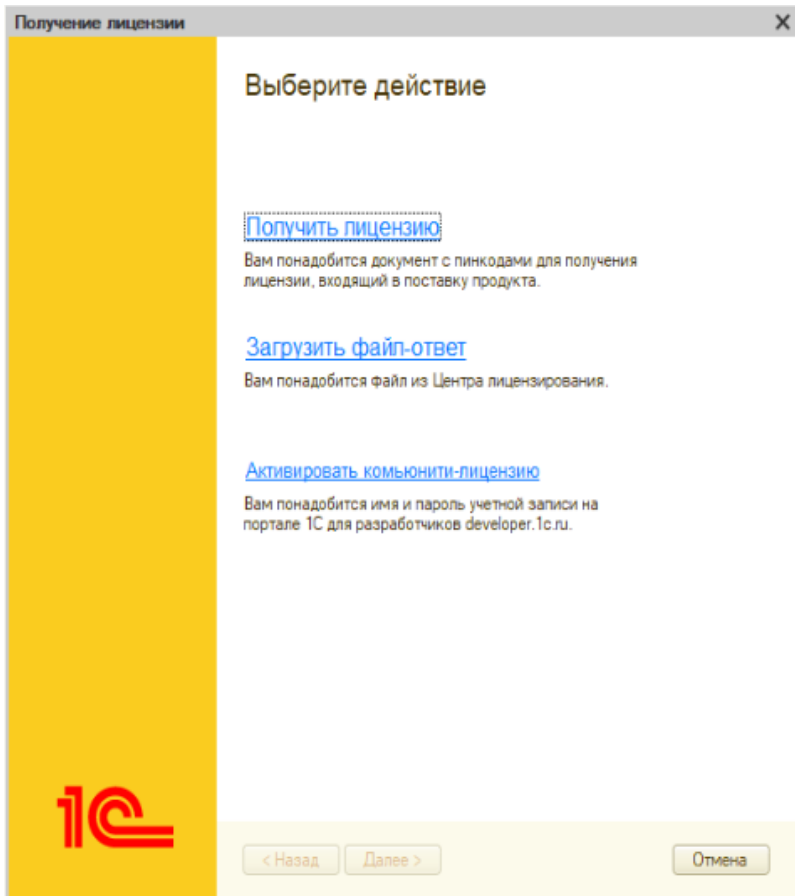
#### Пинкоды:

347-██████████

320-██████████

416-██████████

При получении лицензии откроется окно выбора действия. Выбираем "Получить лицензию".



#### 4. Регистрация комплекта.

Вводим номер комплекта с информационного листа и первый пин-код.

В случае восстановления лицензии необходимо ввести номер комплекта и активный пин-код.

Получение лицензии

## Регистрация комплекта

Номер комплекта


123456789

Пинкод

123-456-789-012-345

Дополнительно

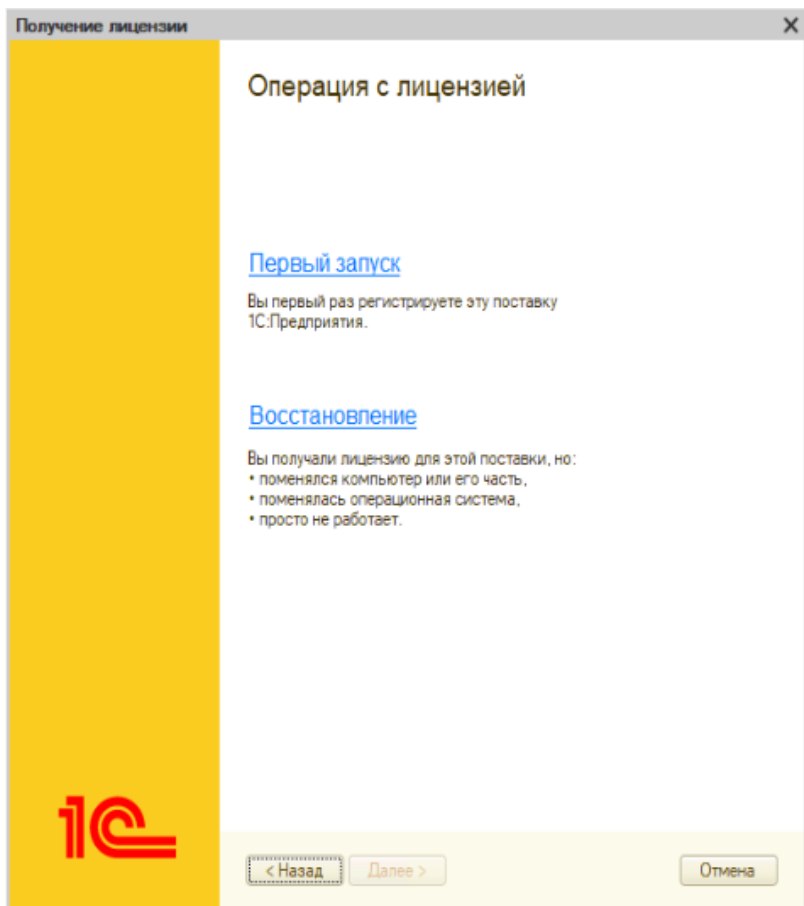
Внимание! Важная информация для пользователей лицензии на 5, 10 или 20 рабочих мест. Ознакомьтесь перед вводом пинкода.



< Назад    Далее >    Отмена

### 5. Операция с лицензией.

Выбираем "Первый запуск" если лицензия не была активирована ранее или "Восстановление" если лицензия уже была активирована.



## 6. Владелец лицензии

Заполните поля на кого оформляется лицензия, примите согласие на повторение данных для восстановления лицензии в будущем. Обязательно сохраните заполненные данные в файл и сохраните его в надежном месте. Желательно сохранить файл как LicData\_123456789.txt и положить в папку с лицензиями.

Получение лицензии

### Владелец лицензии

Компания  Частное лицо

Организация: [REDACTED]

Фамилия: [REDACTED]

Имя: [REDACTED]

Отчество: [REDACTED]

e-mail: [REDACTED]

Страна: <Другая страна...>  
Россия

Регион/область: Удмуртская Республика Индекс: 426000

Район: [REDACTED]

Город: [REDACTED]

Улица: [REDACTED]


Дом: [REDACTED] Корпус: [REDACTED]

Квартира, офис: [REDACTED]

согласен(-а) повторить эти данные с точностью до символа при восстановлении лицензии

**Сохранить данные**

< Назад    Далее >    Отмена



7. Привяжите лицензию к компьютеру.

Получение лицензии

### Получаемую лицензию привязать:

#### К компьютеру

Запуск и использование 1С:Предприятия будет возможно только на компьютере ts1 при условии неизменности его ключевых параметров. Изменение оборудования компьютера или установленной операционной системы приведет к невозможности запуска 1С:Предприятия и потребует повторного получения лицензии с использованием дополнительного линкода.

[TS1, Intel64 Family 6 Model 79 Stepping 1, 261922Mb RAM, Майкрософт Windows Server 2019 Standard](#)

#### К аппаратному ключу защиты

Использование 1С:Предприятия будет возможно только при условии наличия в компьютере аппаратного ключа защиты, к которому выполнена привязка программной лицензии, или при условии доступности с компьютера этого ключа в локальной сети.

Вы можете вставить аппаратный ключ защиты в компьютер ts1 или обеспечить доступность сетевого аппаратного ключа защиты с компьютера ts1 и выполнить привязку программной лицензии к аппаратному ключу защиты.

< Назад    **Далее >**    Отмена



---

Версия #6

Тимофей Пупышев создал 16 июля 2025 05:04:56

Тимофей Пупышев обновил 7 февраля 2026 12:09:42