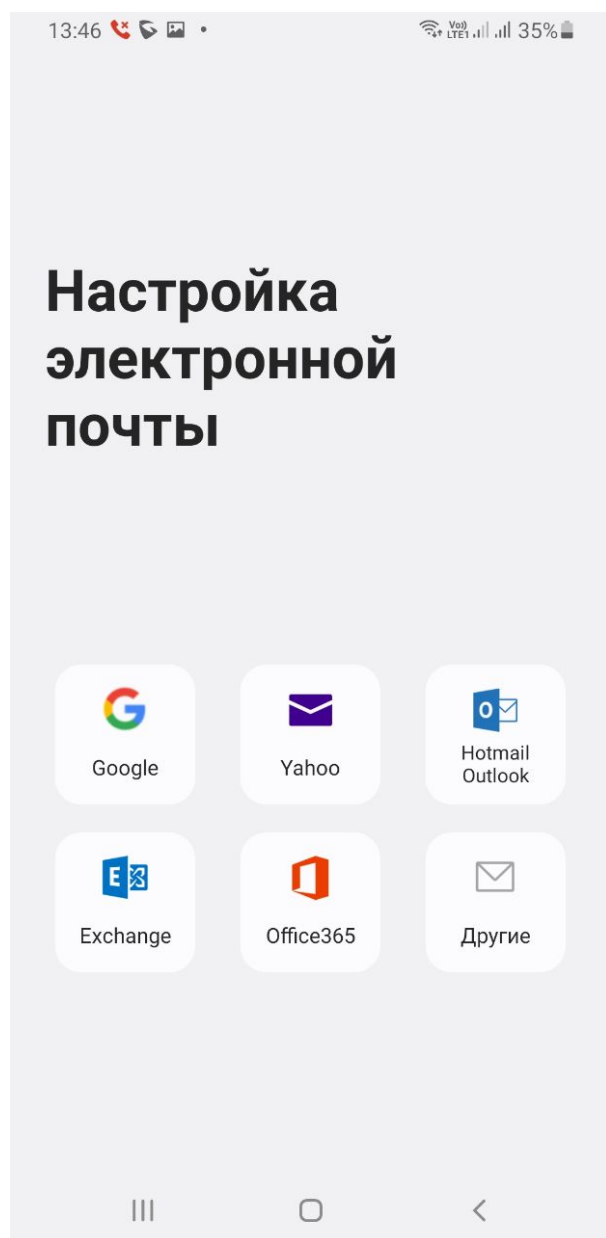
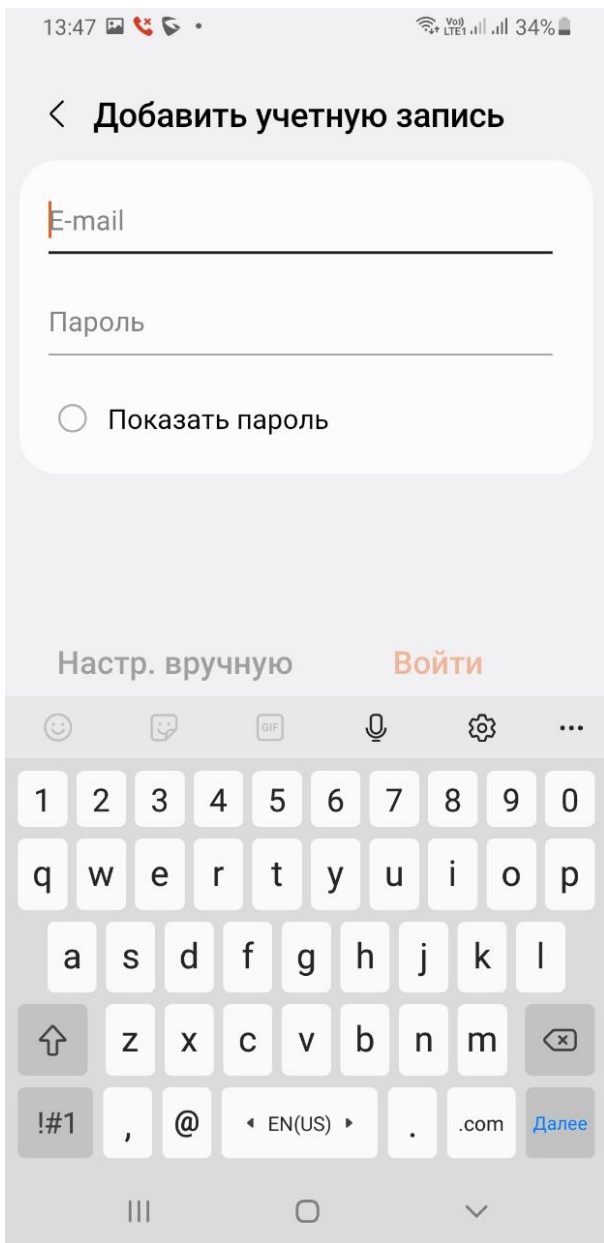


Настройка почты в приложении Электронная почта

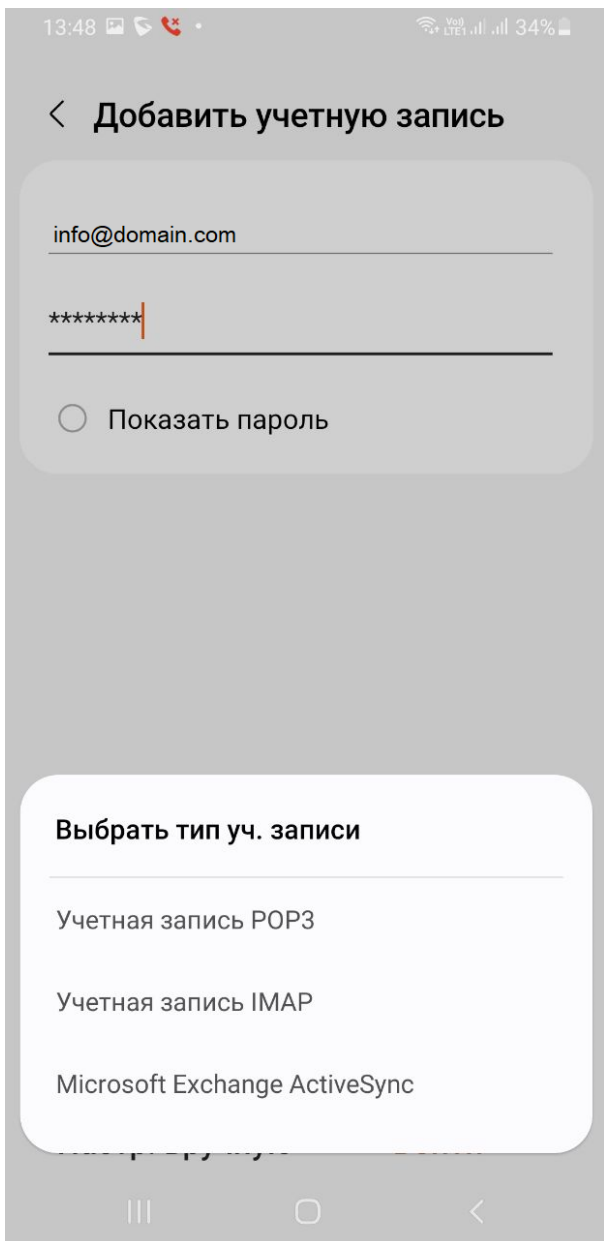
1. Откройте приложение "Электронная почта"
2. При настройке электронной почты выберите пункт "Другие".



3. Введите свой логин и пароль.
4. Выберите "Настройка вручную".



5. Выберите "Учетная запись Imap".



5. Настройки IMAP

Сервер IMAP: imap.timeweb.ru

Тип защиты: SSL

Порт: 993

Префикс пути IMAP:

6. Настройки SMTP

Сервер SMTP: smtp.timeweb.ru

Тип защиты: SSL

Порт: 465

Авторизация перед отправкой писем: Да

Логин: info@domain.com

Пароль: *****

6. Нажмите "Войти".

Версия #6

Тимофей Пупышев создал 8 сентября 2025 09:44:37

Тимофей Пупышев обновил 25 сентября 2025 13:36:09