

Очистка почтового ящика Timeweb

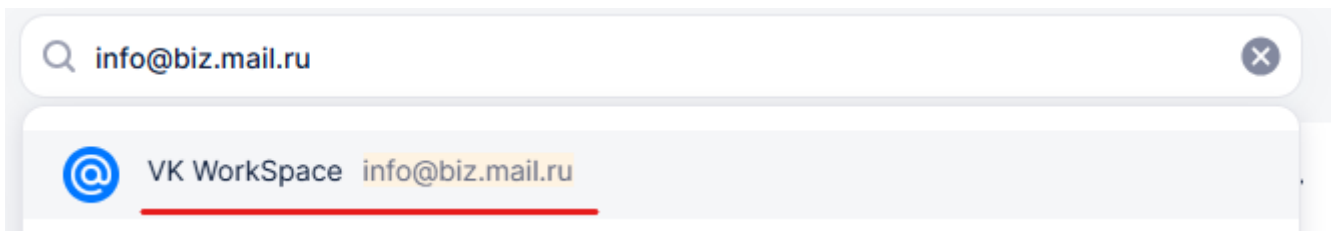
1. Заходим в почту Timeweb.
2. Выбираем папку с большим количеством писем.
3. Открываем письмо от контрагента с ненужными письмами.

Копируем адрес с которого приходят письма.

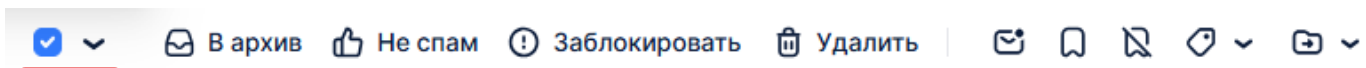
Завершите создание аккаунта VK WorkSpace



4. Делаем поиск по исходящему адресу.

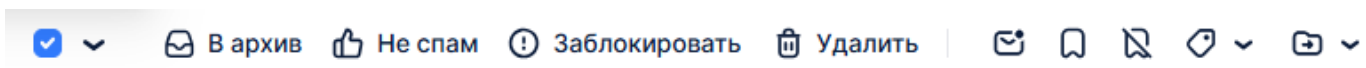


5. Выбираем все письма.



6. Если писем более 100 то внизу страницы будет поле "Выбрать все письма".

7. Удаляем выбранные письма из ящика.



8. Переходи в раздел "Корзина".

9. Выбираем все письма и удаляем их.



10. Повторяем процесс с другими контрагентами.

Тимофей Пупышев обновил 25 сентября 2025 13:36:09